


Nazwa i adres jednostki sprawozdawczej  <b>Gmina Gostyń</b> Rynek 2 63-800 GOSTYŃ	<b>BILANS</b>  z wykonania budżetu jednostki samorządu terytorialnego  Gmina GOSTYŃ  sporządzony na dzień 31-12-2023 r.	Adresat:  Regionalna Izba Obrachunkowa w Poznaniu
		Wysłać bez pisma przewodniego 78A233FCFC0E9761 
Numer identyfikacyjny REGON  <b>411050646</b>		

AKTYWA	Stan na początek roku	Stan na koniec roku	PASYWA	Stan na początek roku	Stan na koniec roku
I Środki pieniężne	24 566 444,94	29 264 661,29	I Zobowiązania	2 390 056,95	1 242 969,28
I.1 Środki pieniężne	24 566 444,94	29 264 661,29	I.1 Zobowiązania finansowe	2 388 643,00	1 188 643,00
I.1.1 Środki pieniężne budżetu	24 566 360,81	29 264 649,67	I.1.1 Krótkoterminowe (do 12 miesięcy)	1 200 000,00	1 188 643,00
I.1.2 Pozostałe środki pieniężne	84,13	11,62	I.1.2 Długoterminowe (powyżej 12 miesięcy)	1 188 643,00	0,00
II Należności i rozliczenia	174 047,13	757 869,98	I.2 Zobowiązania wobec budżetów	1 049,33	32 811,49
II.1 Należności finansowe	0,00	0,00	I.3 Pozostałe zobowiązania	364,62	21 514,79
II.1.1 Krótkoterminowe (do 12 miesięcy)	0,00	0,00	II Aktywa netto budżetu	20 328 383,12	26 412 146,99
II.1.2 Długoterminowe (powyżej 12 miesięcy)	0,00	0,00	II.1 Wynik wykonania budżetu (+,-)	-9 447 000,07	6 083 763,87
II.2 Należności od budżetów	8 165,09	13 767,02	II.1.1 Nadwyżka budżetu (+)	0,00	6 083 763,87
II.3 Pozostałe należności i rozliczenia	165 882,04	744 102,96	II.1.2 Deficyt budżetu (-)	-9 447 000,07	0,00
III Rozliczenia międzyokresowe	0,00	0,00	II.1.3 Niewykonane wydatki (-)	0,00	0,00
			II.2 Wynik na operacjach niekasowych (+,-)	0,00	0,00
			II.3 Rezerwa na niewygasające wydatki	0,00	0,00
			II.4 Środki z prywatyzacji	0,00	0,00
			II.5 Skumulowany wynik budżetu (+,-)	29 775 383,19	20 328 383,12
			III Rozliczenia międzyokresowe	2 022 052,00	2 367 415,00
<b>Suma aktywów</b>	<b>24 740 492,07</b>	<b>30 022 531,27</b>	<b>Suma pasywów</b>	<b>24 740 492,07</b>	<b>30 022 531,27</b>

HANNA MARCINKOWSKA  
skarbnik

2024-03-29

rok, miesiąc, dzień

Jerzy Kulak  
zarząd

BeSTia

78A233FCFC0E9761

Strona 1 z 2

HANNA MARCINKOWSKA

skarbnik

2024-03-29

rok, miesiąc, dzień

Jerzy Kulak

zarząd

BeSTia

78A233FCFC0E9761

Nazwa i adres jednostki sprawozdawczej  <b>Gmina Gostyń</b>  Rynek 2 63-800 GOSTYŃ	<b>BILANS</b> jednostki budżetowej lub samorządowego zakładu budżetowego	Adresat:  Regionalna Izba Obrachunkowa w Poznaniu
		Wysłać bez pisma przewodniego 4E970B82E27B6030 
Numer identyfikacyjny REGON  <b>411050646</b>	sporządzony na dzień 31-12-2023 r.	

AKTYWA	Stan na początek roku	Stan na koniec roku	PASYWA	Stan na początek roku	Stan na koniec roku
A Aktywa trwałe	306 104 618,61	311 656 886,02	A Fundusz	303 554 033,64	306 560 925,69
A.I Wartości niematerialne i prawne	9 934,37	114 751,33	A.I Fundusz jednostki	273 536 334,63	273 904 938,41
A.II Rzeczowe aktywa trwałe	257 665 385,10	263 095 001,29	A.II Wynik finansowy netto (+,-)	30 017 699,01	32 655 987,28
A.II.1 Środki trwałe	246 759 935,37	247 345 568,51	A.II.1 Zysk netto (+)	154 274 789,14	145 422 287,09
A.II.1.1 Grunty	84 008 030,67	85 941 352,64	A.II.2 Strata netto (-)	-124 257 090,13	-112 766 299,81
A.II.1.1.1 Grunty stanowiące własność jednostki samorządu terytorialnego, przekazane w użytkowanie wieczyste innym podmiotom	6 837 910,18	6 698 557,54	A.III Odpisy z wyniku finansowego (nadwyżka środków obrotowych) (-)	0,00	0,00
A.II.1.2 Budynki, lokale i obiekty inżynierii lądowej i wodnej	160 728 516,47	159 206 864,93	A.IV Fundusz mienia zlikwidowanych jednostek	0,00	0,00
A.II.1.3 Urządzenia techniczne i maszyny	1 381 684,35	1 416 073,61	B Fundusze placówek	0,00	0,00
A.II.1.4 Środki transportu	475 179,96	656 755,77	C Państwowe fundusze celowe	0,00	0,00
A.II.1.5 Inne środki trwałe	166 523,92	124 521,56	D Zobowiązania i rezerwy na zobowiązania	7 168 503,12	9 803 995,75
A.II.2 Środki trwałe w budowie (inwestycje)	10 905 449,73	15 749 432,78	D.I Zobowiązania długoterminowe	0,00	0,00
A.II.3 Zaliczka na środki trwałe w budowie (inwestycje)	0,00	0,00	D.II Zobowiązania krótkoterminowe	6 714 159,49	9 407 523,24
A.III Należności długoterminowe	383 249,14	326 083,40	D.II.1 Zobowiązania z tytułu dostaw i usług	791 967,80	795 480,45
A.IV Długoterminowe aktywa finansowe	48 046 050,00	48 121 050,00	D.II.2 Zobowiązania wobec budżetów	225 836,95	103 403,56
A.IV.1 Akcje i udziały	48 046 050,00	48 121 050,00	D.II.3 Zobowiązania z tytułu ubezpieczeń i innych świadczeń	897 188,58	866 155,15
A.IV.2 Inne papiery wartościowe	0,00	0,00	D.II.4 Zobowiązania z tytułu wynagrodzeń	2 968 278,62	3 440 827,52

HANNA MARCINKOWSKA

(główny księgowy)

BeSTia

2024-04-26

(rok, miesiąc, dzień)

4E970B82E27B6030

Jerzy Kulak

(kierownik jednostki)

A.IV.3 Inne długoterminowe aktywa finansowe	0,00	0,00	D.II.5 Pozostałe zobowiązania	223 710,10	2 596 599,09
A.V Wartość mienia zlikwidowanych jednostek	0,00	0,00	D.II.6 Sumy obce (depozytowe, zabezpieczenie wykonania umów)	478 511,19	439 806,75
B Aktywa obrotowe	4 617 918,15	4 708 035,42	D.II.7 Rozliczenia z tytułu środków na wydatki budżetowe i z tytułu dochodów budżetowych	165 882,04	242 088,89
B.I Zapasy	229 400,77	78 766,08	D.II.8 Fundusze specjalne	962 784,21	923 161,83
B.I.1 Materiały	76 644,94	78 766,08	D.II.8.1 Zakładowy Fundusz Świadczeń Socjalnych	947 106,57	906 874,97
B.I.2 Półprodukty i produkty w toku	0,00	0,00	D.II.8.2 Inne fundusze	15 677,64	16 286,86
B.I.3 Produkty gotowe	0,00	0,00	D.III Rezerwy na zobowiązania	0,00	0,00
B.I.4 Towary	152 755,83	0,00	D.IV Rozliczenia międzyokresowe	454 343,63	396 472,51
B.II Należności krótkoterminowe	2 974 539,69	2 926 172,18			
B.II.1 Należności z tytułu dostaw i usług	280 839,61	297 640,34			
B.II.2 Należności od budżetów	3 235,20	8 281,39			
B.II.3 Należności z tytułu ubezpieczeń i innych świadczeń	64,82	3 671,39			
B.II.4 Pozostałe należności	2 690 400,06	2 616 579,06			
B.II.5 Rozliczenia z tytułu środków na wydatki budżetowe i z tytułu dochodów budżetowych	0,00	0,00			
B.III Krótkoterminowe aktywa finansowe	1 383 287,09	1 663 789,23			
B.III.1 Środki pieniężne w kasie	0,00	0,00			
B.III.2 Środki pieniężne na rachunkach bankowych	1 370 308,24	1 588 955,13			
B.III.3 Środki pieniężne państwowego funduszu celowego	0,00	0,00			
B.III.4 Inne środki pieniężne	12 978,85	74 834,10			
B.III.5 Akcje lub udziały	0,00	0,00			
B.III.6 Inne papiery wartościowe	0,00	0,00			
B.III.7 Inne krótkoterminowe aktywa finansowe	0,00	0,00			

HANNA MARCINKOWSKA

(główny księgowy)

BeSTia

2024-04-26

(rok, miesiąc, dzień)

4E970B82E27B6030

Jerzy Kulak

(kierownik jednostki)

B.IV Rozliczenia międzyokresowe	30 690,60	39 307,93			
<b>Suma aktywów</b>	<b>310 722 536,76</b>	<b>316 364 921,44</b>	<b>Suma pasywów</b>	<b>310 722 536,76</b>	<b>316 364 921,44</b>

HANNA MARCINKOWSKA

(główny księgowy)

BeSTia

2024-04-26

(rok, miesiąc, dzień)

4E970B82E27B6030

Jerzy Kulak

(kierownik jednostki)

HANNA MARCINKOWSKA

(główny księgowy)

BeSTia

2024-04-26

(rok, miesiąc, dzień)

4E970B82E27B6030

Jerzy Kulak

(kierownik jednostki)

Nazwa i adres jednostki sprawozdawczej		Adresat:	
Gmina Gostyń Rynek 2 63-800 GOSTYŃ		Regionalna Izba Obrachunkowa w Poznaniu	
Numer identyfikacyjny REGON <b>411050646</b>		Wysłać bez pisma przewodniego 329AAB7BBB99A8A3	
Rachunek zysków i strat jednostki (wariant porównawczy)			
sporządzony na dzień 31-12-2023 r.			
		Stan na koniec roku poprzedniego	Stan na koniec roku bieżącego
<b>A.</b>	<b>Przychody netto z podstawowej działalności operacyjnej</b>	156 372 616,08	151 039 686,15
A.I.	Przychody netto ze sprzedaży produktów	1 972 348,63	2 164 091,98
A.II.	Zmiana stanu produktów (zwiększenie - wartość dodatnia, zmniejszenie - wartość ujemna)	0,00	0,00
A.III.	Koszt wytworzenia produktów na własne potrzeby jednostki	0,00	0,00
A.IV.	Przychody netto ze sprzedaży towarów i materiałów	84 341,50	1 905 147,61
A.V.	Dotacje na finansowanie działalności podstawowej	0,00	0,00
A.VI.	Przychody z tytułu dochodów budżetowych	154 315 925,95	146 970 446,56
<b>B.</b>	<b>Koszty działalności operacyjnej</b>	131 490 484,36	120 129 781,15
B.I.	Amortyzacja	8 195 249,85	9 533 721,74
B.II.	Zużycie materiałów i energii	10 066 905,99	11 515 221,78
B.III.	Usługi obce	14 428 058,56	15 606 871,05
B.IV.	Podatki i opłaty	1 825 486,37	2 490 029,24
B.V.	Wynagrodzenia	46 046 498,43	51 067 222,44
B.VI.	Ubezpieczenia społeczne i inne świadczenia dla pracowników	11 373 549,24	12 499 657,50
B.VII.	Pozostałe koszty rodzajowe	2 716 458,54	3 045 202,16
B.VIII.	Wartość sprzedanych towarów i materiałów	47 434,04	1 859 751,94
B.IX.	Inne świadczenia finansowane z budżetu	36 762 061,28	12 477 952,66
B.X.	Pozostałe obciążenia	28 782,06	34 150,64
<b>C.</b>	<b>Zysk (strata) z działalności podstawowej (A - B)</b>	24 882 131,72	30 909 905,00
<b>D.</b>	<b>Pozostałe przychody operacyjne</b>	3 626 724,55	2 370 200,01
D.I.	Zysk ze zbycia niefinansowych aktywów trwałych	2 319 912,31	257 113,06
D.II.	Dotacje	0,00	0,00
D.III.	Inne przychody operacyjne	1 306 812,24	2 113 086,95
<b>E.</b>	<b>Pozostałe koszty operacyjne</b>	861 114,45	1 997 173,73

HANNA MARCINKOWSKA  
główny księgowy

2024-04-26  
rok, miesiąc, dzień

Jerzy Kulak  
kierownik jednostki

BeSTia

329AAB7BBB99A8A3

Strona 1 z 3

Kopia z dokumentu podpisanego elektronicznie wygenerowana dnia 2024.05.08

E.I.	Koszty inwestycji finansowanych ze środków własnych samorządowych zakładów budżetowych i dochodów jednostek budżetowych gromadzonych na wydzielonym rachunku	40 080,00	14 090,88
E.II.	Pozostałe koszty operacyjne	821 034,45	1 983 082,85
<b>F.</b>	<b>Zysk (strata) z działalności operacyjnej (C + D - E)</b>	<b>27 647 741,82</b>	<b>31 282 931,28</b>
<b>G.</b>	<b>Przychody finansowe</b>	<b>3 233 493,70</b>	<b>2 196 575,48</b>
G.I.	Dywidendy i udziały w zyskach	0,00	0,00
G.II.	Odsetki	3 233 493,70	2 196 574,56
G.III.	Inne	0,00	0,92
<b>H.</b>	<b>Koszty finansowe</b>	<b>853 268,51</b>	<b>812 261,48</b>
H.I.	Odsetki	842 967,21	799 568,34
H.II.	Inne	10 301,30	12 693,14
<b>I.</b>	<b>Zysk (strata) brutto (F+G-H)</b>	<b>30 027 967,01</b>	<b>32 667 245,28</b>
<b>J.</b>	<b>Podatek dochodowy</b>	<b>10 268,00</b>	<b>11 258,00</b>
<b>K.</b>	<b>Pozostałe obowiązkowe zmniejszenia zysku (zwiększenia straty)</b>	<b>0,00</b>	<b>0,00</b>
<b>L.</b>	<b>Zysk (strata) netto (I-J-K)</b>	<b>30 017 699,01</b>	<b>32 655 987,28</b>

HANNA MARCINKOWSKA

główny księgowy

2024-04-26

rok, miesiąc, dzień

Jerzy Kulak

kierownik jednostki



Wyjaśnienia do sprawozdania

HANNA MARCINKOWSKA

główny księgowy

2024-04-26


rok, miesiąc, dzień

Jerzy Kulak

kierownik jednostki

BeSTia

329AAB7BBB99A8A3

Nazwa i adres jednostki sprawozdawczej		Zestawienie zmian w funduszu jednostki	Adresat:	
<p>Gmina Gostyń</p> <p>Rynek 2</p> <p>63-800 GOSTYŃ</p>			<p>Regionalna Izba Obrachunkowa w Poznaniu</p>	
Numer identyfikacyjny REGON		sporządzone na dzień 31-12-2023 r.	Wysłać bez pisma przewodniego	
411050646			C3A3652E8F2C6A13	
				
			<b>Stan na koniec roku poprzedniego</b>	<b>Stan na koniec roku bieżącego</b>
<b>I.</b>	<b>Fundusz jednostki na początek okresu (BO)</b>		219 144 378,45	273 536 334,63
I.1.	Zwiększenie funduszu (z tytułu)		394 051 520,39	315 902 294,09
I.1.1.	Zysk bilansowy za rok ubiegły		165 939 489,47	154 274 789,14
I.1.2.	Zrealizowane wydatki budżetowe		169 389 390,42	145 681 061,86
I.1.3.	Zrealizowane płatności ze środków europejskich		0,00	0,00
I.1.4.	Środki na inwestycje		28 239 724,86	12 740 894,35
I.1.5.	Aktualizacja wyceny środków trwałych		0,00	0,00
I.1.6.	Nieodpłatnie otrzymane środki trwałe i środki trwałe w budowie oraz wartości niematerialne i prawne		30 232 010,34	2 489 335,31
I.1.7.	Aktywa przejęte od zlikwidowanych lub połączonych jednostek		0,00	0,00
I.1.8.	Aktywa otrzymane w ramach centralnego zaopatrzenia		0,00	0,00
I.1.9.	Pozostałe odpisy z wyniku finansowego za rok bieżący		89 390,79	0,00
I.1.10.	Inne zwiększenia		161 514,51	716 213,43
I.2.	Zmniejszenia funduszu jednostki (z tytułu)		339 659 564,21	315 533 690,31
I.2.1.	Strata za rok ubiegły		121 870 306,55	124 257 090,13
I.2.2.	Zrealizowane dochody budżetowe		160 399 321,34	152 153 650,54
I.2.3.	Rozliczenie wyniku finansowego i środków obrotowych za rok ubiegły		0,00	0,00
I.2.4.	Dotacje i środki na inwestycje		47 148 315,04	35 557 755,50
I.2.5.	Aktualizacja środków trwałych		265 242,71	322 949,05
I.2.6.	Wartość sprzedanych i nieodpłatnie przekazanych środków trwałych i środków trwałych w budowie oraz wartości niematerialnych i prawnych		9 846 819,47	1 735 108,44
I.2.7.	Pasywa przejęte od zlikwidowanych lub połączonych jednostek		0,00	0,00
I.2.8.	Aktywa przekazane w ramach centralnego zaopatrzenia		0,00	0,00
I.2.9.	Inne zmniejszenia		129 559,10	1 507 136,65
<b>II.</b>	<b>Fundusz jednostki na koniec okresu (BZ)</b>		273 536 334,63	273 904 938,41

HANNA MARCINKOWSKA  
główny księgowy

2024-04-26  
rok, miesiąc, dzień

Jerzy Kulak  
kierownik jednostki

<b>III.</b>	<b>Wynik finansowy netto za rok bieżący (+,-)</b>	30 017 699,01	32 655 987,28
III.1.	zysk netto (+)	154 274 789,14	145 422 287,09
III.2.	strata netto (-)	-124 257 090,13	-112 766 299,81
III.3.	nadwyżka środków obrotowych	0,00	0,00
<b>IV.</b>	<b>Fundusz (II+,-III)</b>	303 554 033,64	306 560 925,69

HANNA MARCINKOWSKA  
główny księgowy

2024-04-26  
rok, miesiąc, dzień

Jerzy Kulak  
kierownik jednostki

Wyjaśnienia do sprawozdania

HANNA MARCINKOWSKA  
główny księgowy

2024-04-26  
rok, miesiąc, dzień

Jerzy Kulak  
kierownik jednostki

INFORMACJA DODATKOWA

I.	<b>Wprowadzenie do sprawozdania finansowego, obejmuje w szczególności:</b>
1.	
1.1	nazwę jednostki
	Gmina Gostyń
1.2	siedzibę jednostki
	Gostyń
1.3	adres jednostki
	Rynek 2
1.4	podstawowy przedmiot działalności jednostki
	<p>Zadania gminy określa ustawa o samorządzie gminnym z dnia 8 marca 1990 r.</p> <p>Do zakresu działania gminy należą wszystkie niezastrzeżone ustawami dla innych podmiotów sprawy publiczne o znaczeniu lokalnym.</p> <p>Zadaniem gminy jest bieżące i nieprzerwane zaspokajanie zbiorowych potrzeb ludności w drodze świadczenia powszechnie dostępnych usług. Wypełnianie zadań gminy odbywa się na podstawie przepisów prawa i uchwał rady gminy.</p> <p>Gmina wykonuje zadania publiczne w imieniu własnym i na własną odpowiedzialność. Zgodnie z art. 7 ustawy o samorządzie gminnym zadania własne gminy obejmują sprawy:</p> <ol style="list-style-type: none"> <li>1) ładu przestrzennego, gospodarki nieruchomościami, ochrony środowiska i przyrody oraz gospodarki wodnej,</li> <li>2) gminnych dróg, ulic, mostów, placów oraz organizacji ruchu drogowego,</li> <li>3) wodociągów i zaopatrzenia w wodę, kanalizacji, usuwania i oczyszczania ścieków komunalnych, utrzymania czystości i porządku oraz urządzeń sanitarnych, wysypisk i unieszkodliwiania odpadów komunalnych, zaopatrzenia w energię elektryczną i ciepłą oraz gaz,</li> <li>4) działalności w zakresie telekomunikacji,</li> <li>5) lokalnego transportu zbiorowego,</li> <li>6) ochrony zdrowia,</li> <li>7) pomocy społecznej, w tym ośrodków i zakładów opiekuńczych,</li> <li>8) gminnego budownictwa mieszkaniowego,</li> <li>9) edukacji publicznej,</li> <li>10) kultury, w tym bibliotek gminnych i innych placówek upowszechniania kultury,</li> <li>11) kultury fizycznej i turystyki, w tym terenów rekreacyjnych i urządzeń sportowych,</li> <li>12) targowisk i hal targowych,</li> <li>13) zieleni gminnej i zadrzewień,</li> <li>14) cmentarzy gminnych,</li> <li>15) porządku publicznego i bezpieczeństwa obywateli oraz ochrony przeciwpożarowej i przeciwpowodziowej, w tym wyposażenia i utrzymania gminnego magazynu przeciwpowodziowego,</li> <li>16) utrzymania gminnych obiektów i urządzeń użyteczności publicznej oraz obiektów administracyjnych,</li> <li>17) polityki prorodzinnej, w tym zapewnienia kobietom w ciąży opieki socjalnej, medycznej i prawnej,</li> <li>18) wspierania i upowszechniania idei samorządowej,</li> <li>19) promocji gminy,</li> <li>20) współpracy z organizacjami pozarządowymi,</li> <li>21) współpracy ze społecznościami lokalnymi i regionalnymi innych państw.</li> </ol> <p>Ponadto gmina wykonuje zadania zlecone z zakresu administracji rządowej, a także z zakresu organizacji przygotowań i przeprowadzenia wyborów powszechnych oraz referendów (art. 8. 1. ustawy).</p>
2.	wskazanie okresu objętego sprawozdaniem
	Sprawozdanie finansowe obejmuje okres od 1 stycznia 2023 r. do 31 grudnia 2023 r.

3.	wskazanie, że sprawozdanie finansowe zawiera dane łączne
	<p>Sprawozdanie zawiera dane łączne z niżej wymienionych jednostek:</p> <ol style="list-style-type: none"> <li>1) Urząd Miejski w Gostyniu,</li> <li>2) Miejsko-Gminny Ośrodek Pomocy Społecznej w Gostyniu,</li> <li>3) Dzienny Dom Senior+ w Gostyniu,</li> <li>4) Środowiskowy Dom Samopomocy w Gostyniu,</li> <li>5) Ośrodek Sportu i Rekreacji w Gostyniu,</li> <li>6) Przedszkole Miejskie Nr 1 w Gostyniu,</li> <li>7) Przedszkole Miejskie Nr 2 w Gostyniu,</li> <li>8) Przedszkole Miejskie Nr 4 w Gostyniu,</li> <li>9) Przedszkole Miejskie Nr 5 w Gostyniu,</li> <li>10) Przedszkole Miejskie Nr 7 w Gostyniu,</li> <li>11) Żłobek Miejski w Gostyniu</li> <li>12) Szkoła Podstawowa Nr 1 w Gostyniu,</li> <li>13) Szkoła Podstawowa Nr 2 w Gostyniu,</li> <li>14) Szkoła Podstawowa Nr 3 w Gostyniu,</li> <li>15) Szkoła Podstawowa Nr 5 w Gostyniu,</li> <li>16) Szkoła Podstawowa w Daleszynie,</li> <li>17) Szkoła Podstawowa w Goli,</li> <li>18) Szkoła Podstawowa w Kunowie,</li> <li>19) Szkoła Podstawowa w Siemowie,</li> <li>20) Szkoła Podstawowa w Sikorzynie,</li> <li>21) Zakład Gospodarki Komunalnej i Mieszkaniowej w Gostyniu.</li> </ol>
4.	omówienie przyjętych zasad (polityki) rachunkowości, w tym metod wyceny aktywów i pasywów (także amortyzacji)
	<p>Księgi rachunkowe prowadzone są za pomocą komputera z wykorzystaniem oprogramowania wspomagającego ich prowadzenie.</p> <p>Środki trwałe oraz wartości niematerialne i prawne wycenia się:</p> <ol style="list-style-type: none"> <li>a) w cenie nabycia, na którą składa się cena zakupu powiększona o koszty zakupu (koszty transportu, załadunku, wyładunku, ubezpieczenia i innych opłat) oraz koszty związane z przystosowaniem składnika majątku do używania;</li> <li>b) w przypadku wytworzenia we własnym zakresie, według kosztu wytworzenia, obejmującego wszystkie koszty,</li> <li>c) w przypadku ujawnienia w trakcie inwentaryzacji, według posiadanych dokumentów z uwzględnieniem zużycia, a przy ich braku według wartości godziwej;</li> <li>d) w przypadku spadku lub darowizny, według wartości godziwej z dnia otrzymania lub w niższej wartości określonej w umowie o przekazaniu,</li> <li>e) w przypadku otrzymania w sposób nieodpłatny od Skarbu Państwa lub jednostki samorządu terytorialnego – w wysokości określonej w decyzji o przekazaniu.</li> </ol> <p>Środki trwałe oraz wartości niematerialne i prawne umarza się przy zastosowaniu stawek określonych w przepisach o podatku dochodowym od osób prawnych jednorazowo, za okres całego roku w grudniu danego roku budżetowego metodą liniową, poprzez spisanie w ciężar funduszu jednostki.</p>

	<p>Pozostałe środki trwałe to środki trwałe o wartości nieprzekraczającej wielkości ustalonej w przepisach o podatku dochodowym od osób prawnych, dla których odpisy umorzeniowe (amortyzacyjne) są uznawane za koszty uzyskania przychodu w 100% ich wartości w miesiącu oddania ich do używania i finansowane są ze środków na wydatki bieżące.</p> <p>Rozliczenia międzyokresowe czynne ze względu na nieistotną wartość nie są rozliczane w czasie, lecz od razu powiększają koszty działalności.</p> <p>Rozliczenia międzyokresowe bierne mają nieistotną wartość i nie są tworzone. Jednostka nie dokonuje biernych rozliczeń międzyokresowych kosztów wynikających z obowiązku wykonania przyszłych świadczeń na rzecz pracowników, w tym świadczeń emerytalnych.</p> <p>Jednostka nie prowadzi obrotu materiałowego, wobec czego odstępuje się od prowadzenia ewidencji ilościowo-wartościowej zakupionych materiałów i towarów. Zakupione materiały i towary wycenia się w cenach ewidencyjnych równym cenom zakupu lub cenie nabycia i po zakupie zaliczane są bezpośrednio w ciężar właściwego konta kosztów.</p> <p>Przychody i koszty podlegają zarachowaniu na kontach zespołów 7 i 4 oraz na odpowiednich kontach rozrachunkowych, odzwierciedlając w księgach wszystkie etapy rozliczeń poprzedzające płatność dochodów i wydatków. W zakresie wydatków i kosztów ujmuje się na odpowiednich kontach także zaangażowanie środków budżetowych.</p> <p>Wynik finansowy ustalany jest zgodnie z wariantem porównawczym rachunku zysków i strat.</p>																																				
5.	inne informacje																																				
	Nie dotyczy																																				
<b>II.</b>	<b>Dodatkowe informacje i objaśnienia obejmują w szczególności:</b>																																				
1.																																					
1.1.	szczegółowy zakres zmian wartości grup rodzajowych środków trwałych, wartości niematerialnych i prawnych, zawierający stan tych aktywów na początek roku obrotowego, zwiększenia i zmniejszenia z tytułu: aktualizacji wartości, nabycia, rozchodu, przemieszczenia wewnętrznego oraz stan końcowy, a dla majątku amortyzowanego – podobne przedstawienie stanów i tytułów zmian dotychczasowej amortyzacji lub umorzenia																																				
	Szczegółowe dane przedstawiono w tabeli 1 i 2 do informacji dodatkowej.																																				
1.2.	aktualną wartość rynkową środków trwałych, w tym dóbr kultury – o ile jednostka dysponuje takimi informacjami																																				
	Nie dotyczy																																				
1.3.	kwotę dokonanych w trakcie roku obrotowego odpisów aktualizujących wartość aktywów trwałych odrębnie dla długoterminowych aktywów niefinansowych oraz długoterminowych aktywów finansowych																																				
	Nie dotyczy																																				
1.4.	wartość gruntów użytkowanych wieczysto																																				
	<table border="1"> <thead> <tr> <th>Lp.</th> <th>Wyszczególnienie gruntów</th> <th>Wartość gruntów na początek roku</th> <th>Zwiększenia</th> <th>Zmniejszenia</th> <th>Wartość gruntów na koniec roku (3+4-5)</th> </tr> <tr> <th>1</th> <th>2</th> <th>3</th> <th>4</th> <th>5</th> <th>6</th> </tr> </thead> <tbody> <tr> <td>1</td> <td>2525/11</td> <td>12 333,33</td> <td>0,00</td> <td>0,00</td> <td>12 333,33</td> </tr> <tr> <td>3</td> <td>1135/2</td> <td>1 138,34</td> <td>0,00</td> <td>0,00</td> <td>1 138,34</td> </tr> <tr> <td>4</td> <td>707</td> <td>841,66</td> <td>0,00</td> <td>0,00</td> <td>841,66</td> </tr> <tr> <td>5</td> <td>1292/3</td> <td>3 564,00</td> <td>0,00</td> <td>0,00</td> <td>3 564,00</td> </tr> </tbody> </table>	Lp.	Wyszczególnienie gruntów	Wartość gruntów na początek roku	Zwiększenia	Zmniejszenia	Wartość gruntów na koniec roku (3+4-5)	1	2	3	4	5	6	1	2525/11	12 333,33	0,00	0,00	12 333,33	3	1135/2	1 138,34	0,00	0,00	1 138,34	4	707	841,66	0,00	0,00	841,66	5	1292/3	3 564,00	0,00	0,00	3 564,00
Lp.	Wyszczególnienie gruntów	Wartość gruntów na początek roku	Zwiększenia	Zmniejszenia	Wartość gruntów na koniec roku (3+4-5)																																
1	2	3	4	5	6																																
1	2525/11	12 333,33	0,00	0,00	12 333,33																																
3	1135/2	1 138,34	0,00	0,00	1 138,34																																
4	707	841,66	0,00	0,00	841,66																																
5	1292/3	3 564,00	0,00	0,00	3 564,00																																

	6	1292/7	5 352,00	0,00	0,00	5 352,00		
		<b>Razem</b>	23 229,33	0,00	0,00	23 229,33		
1.5.	wartość nieamortyzowanych lub nieumarzanych przez jednostkę środków trwałych, używanych na podstawie umów najmu, dzierżawy i innych umów, w tym z tytułu umów leasingu							
	Lp.	Wyszczególnienie	Wartość na początek roku obrotowego	Zwiększenia w ciągu roku obrotowego	Zmniejszenia w ciągu roku obrotowego	Wartość na koniec roku obrotowego (3+4-5)		
	1	2	3	4	5	6		
	1.	Grunty, w tym:	716 000,00	0,00	0,00	<b>716 000,00</b>		
		z tytułu umów dzierżawy	531 700,00	0,00	0,00	531 700,00		
	2	Budynki, lokale i obiekty inżynierii lądowej i wodnej, w tym:	36 800,68	0,00	0,00	<b>36 800,68</b>		
		z tytułu umów leasingu	0,00	0,00	0,00	0,00		
	3	Urządzenia techniczne i maszyny, w tym:	68 674,34	0,00	0,00	<b>68 674,34</b>		
		z tytułu umów leasingu	0,00	0,00	0,00	0,00		
		<b>Razem</b>	<b>821 475,02</b>	<b>0,00</b>	<b>0,00</b>	<b>821 475,02</b>		
1.6.	liczbę oraz wartość posiadanych papierów wartościowych, w tym akcji i udziałów oraz dłużnych papierów wartościowych							
	Lp.	Wyszczególnienie	Stan na początek roku obrotowego		Zwiększenia w ciągu roku obrotowego		Stan na koniec roku obrotowego	
			Wartość	Liczba	Wartość	Liczba	Wartość (3+5)	Liczba (4+6)
	1	2	3	4	5	6	7	8
	1	Udziały	48 046 050	88 430	75 000	150	48 121 050	88 580
1.7.	dane o odpisach aktualizujących wartość należności, ze wskazaniem stanu na początek roku obrotowego, zwiększeniach, wykorzystaniu, rozwiązaniu i stanie na koniec roku obrotowego, z uwzględnieniem należności finansowych jednostek samorządu terytorialnego (stan pożyczek zagrożonych)							
	Lp.	Wyszczególnienie	Stan odpisów aktualizujących na początek	Zwiększenia odpisów aktualizujących	Zmniejszenia odpisów aktualizujących w ciągu roku obrotowego	Stan odpisów aktualizujących na koniec roku		



		roku obrotowego	w ciągu roku obrotowego	Wykorzystanie	Uznanie odpisów za zbędne	Zmniejszenia razem (5+6)	obrotowego (3+4-7)
1	2	3	4	5	6	7	8
1	Należności długoterminowe	0,00	0,00	0,0	0,00	0,00	<b>0,00</b>
2	Należności krótkoterminowe, z tego:	9 841 820,59	1 349 761,97	557 554,44	12 125,22	569 679,66	<b>10 621 902,90</b>
2.1	należności z tytułu dostaw i usług	16 507,27	12 636,23	132,21	0,00	132,21	<b>29 011,29</b>
2.2	należności od budżetów	0,00	0,00	0,00	0,00	0,00	<b>0,00</b>
2.3	należności z tytułu ubezpieczeń i innych świadczeń	0,00	0,00	0,00	0,00	0,00	<b>0,00</b>
2.4	pozostałe należności	9 825 313,32	1 337 125,74	557 422,23	12 125,22	569 547,45	<b>10 592 891,61</b>
	<b>Razem</b>	<b>9 841 820,59</b>	<b>1 349 761,97</b>	<b>557 554,44</b>	<b>12 125,22</b>	<b>569 679,66</b>	<b>10 621 902,90</b>
1.8.	dane o stanie rezerw według celu ich utworzenia na początek roku obrotowego, zwiększeniach, wykorzystaniu, rozwiązaniu i stanie końcowym						
	Nie dotyczy						
1.9.	podział zobowiązań długoterminowych o pozostałym od dnia bilansowego, przewidywanym umową lub wynikającym z innego tytułu prawnego, okresie spłaty:						
a)	powyżej 1 roku do 3 lat						
	Nie dotyczy						
b)	powyżej 3 do 5 lat						
	Nie dotyczy						
c)	powyżej 5 lat						
	Nie dotyczy						
1.10.	kwotę zobowiązań w sytuacji gdy jednostka kwalifikuje umowy leasingu zgodnie z przepisami podatkowymi (leasing operacyjny), a według przepisów o rachunkowości byłby to leasing finansowy lub zwrotny z podziałem na kwotę zobowiązań z tytułu leasingu finansowego lub leasingu zwrotnego						
	Nie dotyczy						
1.11.	łącną kwotę zobowiązań zabezpieczonych na majątku jednostki ze wskazaniem charakteru i formy tych zabezpieczeń						
	Nie dotyczy						
1.12.	łącną kwotę zobowiązań warunkowych, w tym również udzielonych przez jednostkę gwarancji i poręczeń, także wekslowych, niewykazanych w bilansie, ze wskazaniem zobowiązań zabezpieczonych na majątku jednostki oraz charakteru i formy tych zabezpieczeń						
	Nie dotyczy						

1.13.	wykaz istotnych pozycji czynnych i biernych rozliczeń międzyokresowych, w tym kwotę czynnych rozliczeń międzyokresowych kosztów stanowiących różnicę między wartością otrzymanych finansowych składników aktywów a zobowiązaniem zapłaty za nie																			
	Nie dotyczy																			
1.14.	łącznie otrzymanych przez jednostkę gwarancji i poręczeń niewykazanych w bilansie <b>2 187 015,11 zł</b>																			
1.15.	kwotę wypłaconych środków pieniężnych na świadczenia pracownicze																			
	<table border="1"> <thead> <tr> <th>Lp.</th> <th>Wyszczególnienie</th> <th>Wartość</th> </tr> <tr> <th>1</th> <th>2</th> <th>3</th> </tr> </thead> <tbody> <tr> <td>1</td> <td>Kwota wypłaconych środków pieniężnych na świadczenia pracownicze</td> <td>1 924 750,11</td> </tr> <tr> <td>1.2</td> <td>odprawy emerytalne i rentowe</td> <td>601 161,76</td> </tr> <tr> <td>1.3</td> <td>nagrody jubileuszowe</td> <td>784 822,14</td> </tr> <tr> <td>1.4</td> <td>świadczenia urlopowe</td> <td>538 766,21</td> </tr> </tbody> </table>		Lp.	Wyszczególnienie	Wartość	1	2	3	1	Kwota wypłaconych środków pieniężnych na świadczenia pracownicze	1 924 750,11	1.2	odprawy emerytalne i rentowe	601 161,76	1.3	nagrody jubileuszowe	784 822,14	1.4	świadczenia urlopowe	538 766,21
Lp.	Wyszczególnienie	Wartość																		
1	2	3																		
1	Kwota wypłaconych środków pieniężnych na świadczenia pracownicze	1 924 750,11																		
1.2	odprawy emerytalne i rentowe	601 161,76																		
1.3	nagrody jubileuszowe	784 822,14																		
1.4	świadczenia urlopowe	538 766,21																		
1.16.	inne informacje																			
	Nie dotyczy																			
2.																				
2.1.	wysokość odpisów aktualizujących wartość zapasów																			
	Nie dotyczy																			
2.2.	koszt wytworzenia środków trwałych w budowie, w tym odsetki oraz różnice kursowe, które powiększyły koszt wytworzenia środków trwałych w budowie w roku obrotowym																			
	Nie dotyczy																			
2.3.	kwotę i charakter poszczególnych pozycji przychodów lub kosztów o nadzwyczajnej wartości lub które wystąpiły incydentalnie																			
	Nie dotyczy																			
2.4.	informację o kwocie należności z tytułu podatków realizowanych przez organy podatkowe podległe ministrowi właściwemu do spraw finansów publicznych wykazywanych w sprawozdaniu z wykonania planu dochodów budżetowych																			
	Nie dotyczy																			
2.5.	inne informacje																			
	Nie dotyczy																			
3.	Inne informacje niż wymienione powyżej, jeżeli mogłyby w istotny sposób wpłynąć na ocenę sytuacji majątkowej i finansowej oraz wynik finansowy jednostki																			
	Nie dotyczy																			

.....  
(Skarbnik/główny księgowy)

2024-04-26  
(rok, miesiąc, dzień)

.....  
(kierownik jednostki)

Tabela 1


## Zakres zmian wartości grup rodzajowych środków trwałych oraz wartości niematerialnych i prawnych

Lp.	Wyszczególnienie	Stan na początek roku obrotowego	Zwiększenia					Zmniejszenia					Stan na koniec roku obrotowego (3+8-14)	
			Nabycie	Przemieszczenie wewnętrzne	Aktualizacja	Inne	Zwiększenia ogółem (4+5+6+7)	Zbycie	Likwidacja	Przemieszczenie wewnętrzne	Aktualizacja	Inne		Zmniejszenia ogółem (9+10+11+12+13)
1	2	3	4	5	6	7	8	9	10	11	12	13	14	15
<b>1.</b>	<b>Wartości niematerialne i prawne ogółem</b>	<b>835 373,39</b>	<b>157 179,33</b>	<b>0,00</b>	<b>0,00</b>	<b>0,00</b>	<b>157 179,33</b>	<b>0,00</b>	<b>0,00</b>	<b>0,00</b>	<b>0,00</b>	<b>0,00</b>	<b>0,00</b>	<b>992 552,72</b>
<b>2.</b>	<b>Wartość początkowa środków trwałych ogółem</b>	<b>347 011 219,83</b>	<b>11 034 815,56</b>	<b>2 672 225,96</b>	<b>0,00</b>	<b>294 013,59</b>	<b>14 001 055,11</b>	<b>258 727,79</b>	<b>97 804,41</b>	<b>963 169,76</b>	<b>0,00</b>	<b>2 344 951,97</b>	<b>3 664 653,93</b>	<b>357 347 621,01</b>
2.1.	Grunty	84 013 522,91	2 570 455,00	966 471,00	0,00	246 013,59	3 782 939,59	258 727,79	0,00	958 269,76	0,00	631 247,01	1 848 244,56	<b>85 948 217,94</b>
2.1.1.	Grunty stanowiące własność JST, przekazane w użytkowanie wieczyste innym podmiotom	6 837 910,18	0,00	0,00	0,00	0,00	0,00	0,00	0,00	0,00	0,00	139 352,64	139 352,64	<b>6 698 557,54</b>
2.2.	Budynki, lokale i obiekty inżynierii lądowej i wodnej	252 259 168,62	7 720 974,83	1 705 754,96	0,00	48 000	9 474 729,79	0,00	0,00	0,00	0,00	1 705 754,96	1 705 754,96	<b>260 028 143,45</b>
2.3.	Urządzenia techniczne i maszyny	6 105 102,57	348 443,46	0,00	0,00	0,00	348 443,46	0,00	37 813,77	4 900,00	0,00	0,00	42 713,77	<b>6 410 832,26</b>
2.4.	Środki transportu	1 587 150,67	332 200,00	0,00	0,00	0,00	332 200,00	0,00	11 749,51	0,00	0,00	7 950,00	19 699,51	<b>1 899 651,16</b>
2.5.	Inne środki trwałe	3 046 275,06	62 742,27	0,00	0,00	0,00	62 742,27	0,00	48 241,13	0,00	0,00	0,00	48 241,13	<b>3 060 776,20</b>

Tabela 2

## Zmiana stanu umorzenia /amortyzacji środków trwałych oraz wartości niematerialnych i prawnych

Lp.	Wyszczególnienie	Stan na początek roku obrotowego	Zwiększenia umorzenia					Zmniejszenia umorzenia					Stan na koniec roku obrotowego (3+8-14)	
			Amortyzacja za rok obrotowy	Aktualizacja	Przemieszczenie wewnętrzne	Inne	Zwiększenia ogółem (4+5+6+7)	Zbycie	Likwidacja	Aktualizacja	Przemieszczenie wewnętrzne	Inne		Zmniejszenia ogółem (9+10+11+12+13)
1	2	3	4	5	6	7	8	9	10	11	12	13	14	15
1.	<b>Wartość umorzenia wartości niematerialnych i prawnych ogółem</b>	<b>825 439,02</b>	<b>52 362,37</b>	<b>0,00</b>	<b>0,00</b>	<b>0,00</b>	<b>52 362,37</b>	<b>0,00</b>	<b>0,00</b>	<b>0,00</b>	<b>0,00</b>	<b>0,00</b>	<b>0,00</b>	<b>877 801,39</b>
2.	<b>Wartość początkowa środków trwałych ogółem</b>	<b>100 251 284,46</b>	<b>9 587 369,62</b>	<b>0,00</b>	<b>565 018,93</b>	<b>274 052,83</b>	<b>10 426 441,38</b>	<b>0,00</b>	<b>102 704,41</b>	<b>0,00</b>	<b>0,00</b>	<b>572 968,93</b>	<b>675 673,34</b>	<b>110 002 052,50</b>
2.1.	Grunty	5 492,24	1 373,06	0,00	0,00	0,00	1 373,06	0,00	0,00	0,00	0,00	0,00	0,00	<b>6 865,30</b>
2.1.1.	Grunty stanowiące własność JST, przekazane w użytkowanie wieczyste innym podmiotom	0,00	0,00	0,00	0,00	0,00	0,00	0,00	0,00	0,00	0,00	0,00	0,00	<b>0,00</b>
2.2.	Budynki, lokale i obiekty inżynierii lądowej i wodnej	91 530 652,15	9 016 573,54	0,00	565 018,93	274 052,83	9 855 645,30	0,00	0,00	0,00	0,00	565 018,93	565 018,93	<b>100 821 278,52</b>
2.3.	Urządzenia techniczne i maszyny	4 723 418,22	314 054,20	0,00	0,00	0,00	314 054,20	0,00	42 713,77	0,00	0,00	0,00	42 713,77	<b>4 994 758,65</b>
2.4.	Środki transportu	1 111 970,71	150 624,19	0,00	0,00	0,00	150 624,19	0,00	11 749,51	0,00	0,00	7 950,00	19 699,51	<b>1 242 895,39</b>
2.5.	Inne środki trwałe	2 879 751,14	104 744,63	0,00	0,00	0,00	104 744,63	0,00	48 241,13	0,00	0,00	0,00	48 241,13	<b>2 936 254,64</b>

Nazwa i adres jednostki sprawozdawczej  Gmina Gostyń  Rynek 2 63-800 GOSTYŃ	<p style="text-align: center;"><b>Wyciąg z danych zawartych w załączniku 'Informacja dodatkowa'</b></p> <p style="text-align: center;">sporządzony na dzień: <b>31-12-2023 r.</b></p>	Adresat:  Regionalna Izba Obrachunkowa w Poznaniu
Numer identyfikacyjny REGON  <b>411050646</b>		<p style="text-align: center;"><b>FBDE3FB776C9FCC8</b></p> 

II.	Dodatkowe informacje i objaśnienia obejmują w szczególności:	
	Wyszczególnienie	Kwota
1.7.	Kwota odpisu aktualizującego należności finansowe z tytułu pożyczek udzielonych ze środków budżetu JST utworzonego na podstawie art. 35b ust. 1 ustawy o rachunkowości - ujęta w poz. 1.7 Informacji dodatkowej	0,00
1.10.	kwotę zobowiązań w sytuacji gdy jednostka kwalifikuje umowy leasingu zgodnie z przepisami podatkowymi (leasing operacyjny), a według przepisów o rachunkowości byłby to leasing finansowy lub zwrotny z podziałem na kwotę zobowiązań z tytułu leasingu finansowego lub leasingu zwrotnego	0,00
1.10.1.	Łączna kwota zobowiązań z tytułu leasingu finansowego wykazana w pozycji 1.10	0,00
1.10.2.	Łączna kwota zobowiązań z tytułu leasingu zwrotnego wykazana w pozycji 1.10	0,00
1.12.	łączną kwotę zobowiązań warunkowych, w tym również udzielonych przez jednostkę gwarancji i poręczeń, także wekslowych, niewykazanych w bilansie, ze wskazaniem zobowiązań zabezpieczonych na majątku jednostki oraz charakteru i formy tych zabezpieczeń	0,00

Potwierdzenie za zgodność z danymi w Informacji dodatkowej

\_\_\_\_\_  
HANNA MARCINKOWSKA  
(główny księgowy)

\_\_\_\_\_  
2024.04.26  
rok mies. dzień

\_\_\_\_\_  
Jerzy Kulak  
(kierownik jednostki)

Wyciąg z danych zawartych w załączniku 'Informacja dodatkowa'

Symbol	Wyszczególnienie	Uwaga JST
--------	------------------	-----------

Potwierdzenie za zgodność z danymi w Informacji dodatkowej

HANNA MARCINKOWSKA  
(główny księgowy)

2024.04.26  
rok mies. dzień

Jerzy Kulak  
(kierownik jednostki)