

Nazwa i adres jednostki sprawozdawczej Gmina Gostyń Rynek 2 63-800 GOSTYŃ	BILANS z wykonania budżetu jednostki samorządu terytorialnego Gmina GOSTYŃ sporządzony na dzień 31-12-2020 r.	Adresat: Regionalna Izba Obrachunkowa w Poznaniu
		Wysłać bez pisma przewodniego 031006E177AB66A6 
Numer identyfikacyjny REGON 411050646		

AKTYWA	Stan na początek roku	Stan na koniec roku	PASYWA	Stan na początek roku	Stan na koniec roku
I Środki pieniężne	5 436 985,42	11 542 368,97	I Zobowiązania	8 186 618,62	8 100 532,00
I.1 Środki pieniężne	5 436 985,42	11 542 368,97	I.1 Zobowiązania finansowe	8 185 399,00	8 096 100,00
I.1.1 Środki pieniężne budżetu	5 436 979,39	11 542 368,97	I.1.1 Krótkoterminowe (do 12 miesięcy)	4 089 299,00	3 111 357,00
I.1.2 Pozostałe środki pieniężne	6,03	0,00	I.1.2 Długoterminowe (powyżej 12 miesięcy)	4 096 100,00	4 984 743,00
II Należności i rozliczenia	917 450,74	8 443 455,54	I.2 Zobowiązania wobec budżetów	1 210,42	532,00
II.1 Należności finansowe	0,00	0,00	I.3 Pozostałe zobowiązania	9,20	3 900,00
II.1.1 Krótkoterminowe (do 12 miesięcy)	0,00	0,00	II Aktywa netto budżetu	-3 390 028,46	10 272 754,51
II.1.2 Długoterminowe (powyżej 12 miesięcy)	0,00	0,00	II.1 Wynik wykonania budżetu (+,-)	-809 771,82	13 662 782,97
II.2 Należności od budżetów	862 236,49	1 173 643,32	II.1.1 Nadwyżka budżetu (+)	0,00	13 662 782,97
II.3 Pozostałe należności i rozliczenia	55 214,25	7 269 812,22	II.1.2 Deficyt budżetu (-)	-809 771,82	0,00
III Rozliczenia międzyokresowe	0,00	0,00	II.1.3 Niewykonane wydatki (-)	0,00	0,00
			II.2 Wynik na operacjach niekasowych (+,-)	0,00	0,00
			II.3 Rezerwa na niewygasające wydatki	0,00	0,00
			II.4 Środki z prywatyzacji	0,00	0,00
			II.5 Skumulowany wynik budżetu (+,-)	-2 580 256,64	-3 390 028,46
			III Rozliczenia międzyokresowe	1 557 846,00	1 612 538,00
Suma aktywów	6 354 436,16	19 985 824,51	Suma pasywów	6 354 436,16	19 985 824,51

HANNA MARCINKOWSKA
skarbnik

2021-04-26

rok, miesiąc, dzień

Jerzy Kulak
zarząd

BeSTia

031006E177AB66A6

Strona 1 z 2

HANNA MARCINKOWSKA

skarbnik

2021-04-26


rok, miesiąc, dzień

Jerzy Kulak

zarząd

BeSTia

031006E177AB66A6

Nazwa i adres jednostki sprawozdawczej Gmina Gostyń Rynek 2 63-800 GOSTYŃ	BILANS jednostki budżetowej lub samorządowego zakładu budżetowego	Adresat: Regionalna Izba Obrachunkowa w Poznaniu
		Wysłać bez pisma przewodniego F6C739CB5B8CB3FB 
Numer identyfikacyjny REGON 411050646	sporządzony na dzień 31-12-2020 r.	

AKTYWA	Stan na początek roku	Stan na koniec roku	PASYWA	Stan na początek roku	Stan na koniec roku
A Aktywa trwałe	256 250 804,31	255 130 724,84	A Fundusz	254 579 159,50	254 313 317,40
A.I Wartości niematerialne i prawne	148 625,00	0,00	A.I Fundusz jednostki	230 777 063,46	224 170 716,86
A.II Rzeczowe aktywa trwałe	208 201 835,69	207 480 405,43	A.II Wynik finansowy netto (+,-)	23 802 096,04	30 142 600,54
A.II.1 Środki trwałe	206 026 552,23	206 334 626,66	A.II.1 Zysk netto (+)	132 817 924,66	146 961 532,76
A.II.1.1 Grunty	60 089 299,31	63 052 795,67	A.II.2 Strata netto (-)	-109 015 828,62	-116 818 932,22
A.II.1.1.1 Grunty stanowiące własność jednostki samorządu terytorialnego, przekazane w użytkowanie wieczyste innym podmiotom	8 688 413,85	8 688 413,85	A.III Odpisy z wyniku finansowego (nadwyżka środków obrotowych) (-)	0,00	0,00
A.II.1.2 Budynki, lokale i obiekty inżynierii lądowej i wodnej	144 261 616,54	141 792 613,40	A.IV Fundusz mienia zlikwidowanych jednostek	0,00	0,00
A.II.1.3 Urządzenia techniczne i maszyny	1 241 455,37	1 031 031,40	B Fundusze placówek	0,00	0,00
A.II.1.4 Środki transportu	308 674,32	327 217,14	C Państwowe fundusze celowe	0,00	0,00
A.II.1.5 Inne środki trwałe	125 506,69	130 969,05	D Zobowiązania i rezerwy na zobowiązania	6 386 914,75	13 273 199,93
A.II.2 Środki trwałe w budowie (inwestycje)	2 175 283,46	1 145 778,77	D.I Zobowiązania długoterminowe	0,00	0,00
A.II.3 Zaliczka na środki trwałe w budowie (inwestycje)	0,00	0,00	D.II Zobowiązania krótkoterminowe	5 731 621,13	12 717 874,16
A.III Należności długoterminowe	655 293,62	-95 730,59	D.II.1 Zobowiązania z tytułu dostaw i usług	313 647,77	409 817,66
A.IV Długoterminowe aktywa finansowe	47 245 050,00	47 746 050,00	D.II.2 Zobowiązania wobec budżetów	170 627,60	129 315,46
A.IV.1 Akcje i udziały	47 245 050,00	47 746 050,00	D.II.3 Zobowiązania z tytułu ubezpieczeń i innych świadczeń	751 624,01	781 236,32
A.IV.2 Inne papiery wartościowe	0,00	0,00	D.II.4 Zobowiązania z tytułu wynagrodzeń	2 400 053,77	2 461 595,93

HANNA MARCINKOWSKA

(główny księgowy)

BeSTia

2021-05-28

(rok, miesiąc, dzień)

F6C739CB5B8CB3FB

Jerzy Kulak

(kierownik jednostki)

A.IV.3 Inne długoterminowe aktywa finansowe	0,00	0,00	D.II.5 Pozostałe zobowiązania	534 019,90	7 349 177,53
A.V Wartość mienia zlikwidowanych jednostek	0,00	0,00	D.II.6 Sumy obce (depozytowe, zabezpieczenie wykonania umów)	523 197,65	470 920,60
B Aktywa obrotowe	4 715 269,94	12 455 792,49	D.II.7 Rozliczenia z tytułu środków na wydatki budżetowe i z tytułu dochodów budżetowych	55 214,25	111 661,96
B.I Zapasy	9 653,79	12 070,47	D.II.8 Fundusze specjalne	983 236,18	1 004 148,70
B.I.1 Materiały	9 653,79	12 070,47	D.II.8.1 Zakładowy Fundusz Świadczeń Socjalnych	967 286,24	988 126,50
B.I.2 Półprodukty i produkty w toku	0,00	0,00	D.II.8.2 Inne fundusze	15 949,94	16 022,20
B.I.3 Produkty gotowe	0,00	0,00	D.III Rezerwy na zobowiązania	0,00	0,00
B.I.4 Towary	0,00	0,00	D.IV Rozliczenia międzyokresowe	655 293,62	555 325,77
B.II Należności krótkoterminowe	3 603 776,16	4 019 146,57			
B.II.1 Należności z tytułu dostaw i usług	179 834,09	200 576,97			
B.II.2 Należności od budżetów	24 577,48	7 493,34			
B.II.3 Należności z tytułu ubezpieczeń i innych świadczeń	0,00	0,00			
B.II.4 Pozostałe należności	3 399 364,59	3 811 076,26			
B.II.5 Rozliczenia z tytułu środków na wydatki budżetowe i z tytułu dochodów budżetowych	0,00	0,00			
B.III Krótkoterminowe aktywa finansowe	1 076 103,32	8 398 562,47			
B.III.1 Środki pieniężne w kasie	0,00	0,00			
B.III.2 Środki pieniężne na rachunkach bankowych	1 076 103,32	8 398 562,47			
B.III.3 Środki pieniężne państwowego funduszu celowego	0,00	0,00			
B.III.4 Inne środki pieniężne	0,00	0,00			
B.III.5 Akcje lub udziały	0,00	0,00			
B.III.6 Inne papiery wartościowe	0,00	0,00			
B.III.7 Inne krótkoterminowe aktywa finansowe	0,00	0,00			

HANNA MARCINKOWSKA
(główny księgowy)

2021-05-28

(rok, miesiąc, dzień)

Jerzy Kulak

(kierownik jednostki)

BeSTia

F6C739CB5B8CB3FB

Strona 2 z 4

B.IV Rozliczenia międzyokresowe	25 736,67	26 012,98			
Suma aktywów	260 966 074,25	267 586 517,33	Suma pasywów	260 966 074,25	267 586 517,33

HANNA MARCINKOWSKA
(główny księgowy)

BeSTia

2021-05-28

(rok, miesiąc, dzień)

F6C739CB5B8CB3FB

Jerzy Kulak

(kierownik jednostki)

HANNA MARCINKOWSKA

(główny księgowy)

BeSTia

2021-05-28

(rok, miesiąc, dzień)

F6C739CB5B8CB3FB

Jerzy Kulak

(kierownik jednostki)

INFORMACJA DODATKOWA

I.	Wprowadzenie do sprawozdania finansowego, obejmuje w szczególności:
1.	
1.1	nazwę jednostki
	Gmina Gostyń
1.2	siedzibę jednostki
	Gostyń
1.3	adres jednostki
	Rynek 2
1.4	podstawowy przedmiot działalności jednostki
	<p>Zadania gminy określa ustawa o samorządzie gminnym z dnia 8 marca 1990 r.</p> <p>Do zakresu działania gminy należą wszystkie niezastrzeżone ustawami dla innych podmiotów sprawy publiczne o znaczeniu lokalnym.</p> <p>Zadaniem gminy jest bieżące i nieprzerwane zaspokajanie zbiorowych potrzeb ludności w drodze świadczenia powszechnie dostępnych usług. Wypełnianie zadań gminy odbywa się na podstawie przepisów prawa i uchwał rady gminy.</p> <p>Gmina wykonuje zadania publiczne w imieniu własnym i na własną odpowiedzialność. Zgodnie z art. 7 ustawy o samorządzie gminnym zadania własne gminy obejmują sprawy:</p> <ol style="list-style-type: none"> 1) ładu przestrzennego, gospodarki nieruchomościami, ochrony środowiska i przyrody oraz gospodarki wodnej, 2) gminnych dróg, ulic, mostów, placów oraz organizacji ruchu drogowego, 3) wodociągów i zaopatrzenia w wodę, kanalizacji, usuwania i oczyszczania ścieków komunalnych, utrzymania czystości i porządku oraz urządzeń sanitarnych, wysypisk i unieszkodliwiania odpadów komunalnych, zaopatrzenia w energię elektryczną i ciepłą oraz gaz, 4) działalności w zakresie telekomunikacji, 5) lokalnego transportu zbiorowego, 6) ochrony zdrowia, 7) pomocy społecznej, w tym ośrodków i zakładów opiekuńczych, 8) gminnego budownictwa mieszkaniowego, 9) edukacji publicznej, 10) kultury, w tym bibliotek gminnych i innych placówek upowszechniania kultury, 11) kultury fizycznej i turystyki, w tym terenów rekreacyjnych i urządzeń sportowych, 12) targowisk i hal targowych, 13) zieleni gminnej i zadrzewień, 14) cmentarzy gminnych, 15) porządku publicznego i bezpieczeństwa obywateli oraz ochrony przeciwpożarowej i przeciwpowodziowej, w tym wyposażenia i utrzymania gminnego magazynu przeciwpowodziowego, 16) utrzymania gminnych obiektów i urządzeń użyteczności publicznej oraz obiektów administracyjnych, 17) polityki prorodzinnej, w tym zapewnienia kobietom w ciąży opieki socjalnej, medycznej i prawnej, 18) wspierania i upowszechniania idei samorządowej, 19) promocji gminy, 20) współpracy z organizacjami pozarządowymi, 21) współpracy ze społecznościami lokalnymi i regionalnymi innych państw. <p>Ponadto gmina wykonuje zadania zlecone z zakresu administracji rządowej, a także z zakresu organizacji przygotowań i przeprowadzenia wyborów powszechnych oraz referendów (art. 8. 1. ustawy).</p>
2.	wskazanie okresu objętego sprawozdaniem
	Sprawozdanie finansowe obejmuje okres od 1 stycznia 2020 r. do 31 grudnia 2020 r.

3.	wskazanie, że sprawozdanie finansowe zawiera dane łączne
	<p>Sprawozdanie zawiera dane łączne z niżej wymienionych jednostek:</p> <ol style="list-style-type: none"> 1) Urząd Miejski w Gostyniu, 2) Miejsko-Gminny Ośrodek Pomocy Społecznej w Gostyniu, 3) Dzienny Dom Senior+ w Gostyniu, 4) Środowiskowy Dom Samopomocy w Gostyniu, 5) Ośrodek Sportu i Rekreacji w Gostyniu, 6) Przedszkole Miejskie Nr 1 w Gostyniu, 7) Przedszkole Miejskie Nr 2 w Gostyniu, 8) Przedszkole Miejskie Nr 4 w Gostyniu, 9) Przedszkole Miejskie Nr 5 w Gostyniu, 10) Przedszkole Miejskie Nr 7 w Gostyniu, 11) Szkoła Podstawowa Nr 1 w Gostyniu, 12) Szkoła Podstawowa Nr 2 w Gostyniu, 13) Szkoła Podstawowa Nr 3 w Gostyniu, 14) Szkoła Podstawowa Nr 5 w Gostyniu, 15) Szkoła Podstawowa w Daleszynie, 16) Szkoła Podstawowa w Goli, 17) Szkoła Podstawowa w Kunowie, 18) Szkoła Podstawowa w Siemowie, 19) Szkoła Podstawowa w Sikorzynie, 20) Zakład Gospodarki Komunalnej i Mieszkaniowej w Gostyniu.
4.	omówienie przyjętych zasad (polityki) rachunkowości, w tym metod wyceny aktywów i pasywów (także amortyzacji)
	<p>Księgi rachunkowe prowadzone są za pomocą komputera z wykorzystaniem oprogramowania wspomagającego ich prowadzenie.</p> <p>Środki trwałe oraz wartości niematerialne i prawne wycenia się:</p> <ol style="list-style-type: none"> a) w cenie nabycia, na którą składa się cena zakupu powiększona o koszty zakupu (koszty transportu, załadunku, wyładunku, ubezpieczenia i innych opłat) oraz koszty związane z przystosowaniem składnika majątku do używania; b) w przypadku wytworzenia we własnym zakresie, według kosztu wytworzenia, obejmującego wszystkie koszty, c) w przypadku ujawnienia w trakcie inwentaryzacji, według posiadanych dokumentów z uwzględnieniem zużycia, a przy ich braku według wartości godziwej; d) w przypadku spadku lub darowizny, według wartości godziwej z dnia otrzymania lub w niższej wartości określonej w umowie o przekazaniu, e) w przypadku otrzymania w sposób nieodpłatny od Skarbu Państwa lub jednostki samorządu terytorialnego – w wysokości określonej w decyzji o przekazaniu. <p>Środki trwałe oraz wartości niematerialne i prawne umarza się przy zastosowaniu stawek określonych w przepisach o podatku dochodowym od osób prawnych jednorazowo, za okres całego roku w grudniu danego roku budżetowego metodą liniową, poprzez spisanie w ciężar funduszu jednostki.</p> <p>Pozostałe środki trwałe to środki trwałe o wartości nieprzekraczającej wielkości ustalonej w przepisach o podatku dochodowym od osób prawnych, dla których odpisy umorzeniowe (amortyzacyjne) są uznawane za koszty uzyskania przychodu w 100% ich wartości w miesiącu oddania ich do używania i finansowane są ze środków na wydatki bieżące.</p>

	<p>Rozliczenia międzyokresowe czynne ze względu na nieistotną wartość nie są rozliczane w czasie, lecz od razu powiększają koszty działalności.</p> <p>Rozliczenia międzyokresowe bierne mają nieistotną wartość i nie są tworzone. Jednostka nie dokonuje biernych rozliczeń międzyokresowych kosztów wynikających z obowiązku wykonania przyszłych świadczeń na rzecz pracowników, w tym świadczeń emerytalnych.</p> <p>Jednostka nie prowadzi obrotu materiałowego, wobec czego odstępuje się od prowadzenia ewidencji ilościowo-wartościowej zakupionych materiałów i towarów. Zakupione materiały i towary wycenia się w cenach ewidencyjnych równym cenom zakupu lub cenie nabycia i po zakupie zaliczane są bezpośrednio w ciężar właściwego konta kosztów.</p> <p>Przychody i koszty podlegają zarachowaniu na kontach zespołów 7 i 4 oraz na odpowiednich kontach rozrachunkowych, odzwierciedlając w księgach wszystkie etapy rozliczeń poprzedzające płatność dochodów i wydatków. W zakresie wydatków i kosztów ujmuje się na odpowiednich kontach także zaangażowanie środków budżetowych.</p> <p>Wynik finansowy ustalany jest zgodnie z wariantem porównawczym rachunku zysków i strat.</p>																																										
5.	inne informacje																																										
	Nie dotyczy																																										
II.	Dodatkowe informacje i objaśnienia obejmują w szczególności:																																										
1.																																											
1.1.	szczegółowy zakres zmian wartości grup rodzajowych środków trwałych, wartości niematerialnych i prawnych, zawierający stan tych aktywów na początek roku obrotowego, zwiększenia i zmniejszenia z tytułu: aktualizacji wartości, nabycia, rozchodu, przemieszczenia wewnętrznego oraz stan końcowy, a dla majątku amortyzowanego – podobne przedstawienie stanów i tytułów zmian dotychczasowej amortyzacji lub umorzenia																																										
	Szczegółowe dane przedstawiono w tabeli 1 i 2 do informacji dodatkowej.																																										
1.2.	aktualną wartość rynkową środków trwałych, w tym dóbr kultury – o ile jednostka dysponuje takimi informacjami																																										
	Nie dotyczy																																										
1.3.	kwotę dokonanych w trakcie roku obrotowego odpisów aktualizujących wartość aktywów trwałych odrębnie dla długoterminowych aktywów niefinansowych oraz długoterminowych aktywów finansowych																																										
	Nie dotyczy																																										
1.4.	wartość gruntów użytkowanych wieczysto																																										
	<table border="1"> <thead> <tr> <th>Lp.</th> <th>Wyszczególnienie gruntów</th> <th>Wartość gruntów na początek roku</th> <th>Zwiększenia</th> <th>Zmniejszenia</th> <th>Wartość gruntów na koniec roku (3+4-5)</th> </tr> <tr> <th>1</th> <th>2</th> <th>3</th> <th>4</th> <th>5</th> <th>6</th> </tr> </thead> <tbody> <tr> <td>1</td> <td>2525/11</td> <td>12 333,33</td> <td></td> <td></td> <td>12 333,33</td> </tr> <tr> <td>3</td> <td>1135/2</td> <td>1 138,34</td> <td></td> <td></td> <td>1 138,34</td> </tr> <tr> <td>4</td> <td>707</td> <td>841,66</td> <td></td> <td></td> <td>841,66</td> </tr> <tr> <td>5</td> <td>1292/3</td> <td>3 564,00</td> <td></td> <td></td> <td>3 564,00</td> </tr> <tr> <td>6</td> <td>1292/7</td> <td>5 352,00</td> <td></td> <td></td> <td>5 352,00</td> </tr> </tbody> </table>	Lp.	Wyszczególnienie gruntów	Wartość gruntów na początek roku	Zwiększenia	Zmniejszenia	Wartość gruntów na koniec roku (3+4-5)	1	2	3	4	5	6	1	2525/11	12 333,33			12 333,33	3	1135/2	1 138,34			1 138,34	4	707	841,66			841,66	5	1292/3	3 564,00			3 564,00	6	1292/7	5 352,00			5 352,00
Lp.	Wyszczególnienie gruntów	Wartość gruntów na początek roku	Zwiększenia	Zmniejszenia	Wartość gruntów na koniec roku (3+4-5)																																						
1	2	3	4	5	6																																						
1	2525/11	12 333,33			12 333,33																																						
3	1135/2	1 138,34			1 138,34																																						
4	707	841,66			841,66																																						
5	1292/3	3 564,00			3 564,00																																						
6	1292/7	5 352,00			5 352,00																																						

		Razem	23 229,33	0,00	5 710,50	23 229,33		
1.5.	wartość niemortyzowanych lub nieumarzanych przez jednostkę środków trwałych, używanych na podstawie umów najmu, dzierżawy i innych umów, w tym z tytułu umów leasingu							
	Lp.	Wyszczególnienie	Wartość na początek roku obrotowego	Zwiększenia w ciągu roku obrotowego	Zmniejszenia w ciągu roku obrotowego	Wartość na koniec roku obrotowego (3+4-5)		
	1	2	3	4	5	6		
	1	Budynki, lokale i obiekty inżynierii lądowej i wodnej, w tym:	6 800,68	0,00	0,00	6 800,68		
		z tytułu umów leasingu						
	2	Urządzenia techniczne i maszyny, w tym:	42 936,18	40 267,74	14 529,58	68 674,34		
		z tytułu umów leasingu						
		Razem	49 736,86	40 267,74	14 529,58	75 475,02		
1.6.	liczbę oraz wartość posiadanych papierów wartościowych, w tym akcji i udziałów oraz dłużnych papierów wartościowych							
	Lp.	Wyszczególnienie	Stan na początek roku obrotowego		Zwiększenia w ciągu roku obrotowego		Stan na koniec roku obrotowego	
			Wartość	Liczba	Wartość	Liczba	Wartość (3+5)	Liczba (4+6)
	1	2	3	4	5	6	7	8
	1	Udziały	47 245 050	87 208	501 000	622	47 746 050	87 830
1.7.	dane o odpisach aktualizujących wartość należności, ze wskazaniem stanu na początek roku obrotowego, zwiększeniach, wykorzystaniu, rozwiązaniu i stanie na koniec roku obrotowego, z uwzględnieniem należności finansowych jednostek samorządu terytorialnego (stan pożyczek zagrożonych)							
	Lp.	Wyszczególnienie	Stan odpisów aktualizujących na początek roku obrotowego	Zwiększenia odpisów aktualizujących w ciągu roku obrotowego	Zmniejszenia odpisów aktualizujących w ciągu roku obrotowego			Stan odpisów aktualizujących na koniec roku obrotowego (3+4-7)
					Wykorzystanie	Uznanie odpisów za zbędne	Zmniejszenia razem (5+6)	
	1	2	3	4	5	6	7	8
	1	Należności długoterminowe	467 297,19	183 759,17	0,00	0,00	0,00	651 056,36

	2	Należności krótkoterminowe, z tego:	0,00	0,00	0,00	0,00	0,00	0,00
	2.1	należności z tytułu dostaw i usług	1 259,18	1 055,69	1 180,99	0,00	1 180,99	1 133,88
	2.2	należności od budżetów	0,00	0,00	0,00	0,00	0,00	0,00
	2.3	należności z tytułu ubezpieczeń i innych świadczeń	0,00	0,00	0,00	0,00	0,00	0,00
	2.4	pozostałe należności	7 832 283,57	864 253,48	353 226,46	51 234,72	404 461,18	8 292 075,87
		Razem	8 300 839,94	1 049 068,34	354 407,45	51 234,72	405 642,17	8 944 266,11
1.8.	dane o stanie rezerw według celu ich utworzenia na początek roku obrotowego, zwiększeniach, wykorzystaniu, rozwiązaniu i stanie końcowym							
	Nie dotyczy							
1.9.	podział zobowiązań długoterminowych o pozostałym od dnia bilansowego, przewidywanym umową lub wynikającym z innego tytułu prawnego, okresie spłaty:							
a)	powyżej 1 roku do 3 lat							
	Zobowiązania z tytułu zaciągniętych kredytów 4 984 743,00 zł							
b)	powyżej 3 do 5 lat							
	Nie dotyczy							
c)	powyżej 5 lat							
	Nie dotyczy							
1.10.	kwotę zobowiązań w sytuacji gdy jednostka kwalifikuje umowy leasingu zgodnie z przepisami podatkowymi (leasing operacyjny), a według przepisów o rachunkowości byłby to leasing finansowy lub zwrotny z podziałem na kwotę zobowiązań z tytułu leasingu finansowego lub leasingu zwrotnego							
	Nie dotyczy							
1.11.	łącną kwotę zobowiązań zabezpieczonych na majątku jednostki ze wskazaniem charakteru i formy tych zabezpieczeń							
	Nie dotyczy							
1.12.	łącną kwotę zobowiązań warunkowych, w tym również udzielonych przez jednostkę gwarancji i poręczeń, także wekslowych, niewykazanych w bilansie, ze wskazaniem zobowiązań zabezpieczonych na majątku jednostki oraz charakteru i formy tych zabezpieczeń							
	Nie dotyczy							
1.13.	wykaz istotnych pozycji czynnych i biernych rozliczeń międzyokresowych, w tym kwotę czynnych rozliczeń międzyokresowych kosztów stanowiących różnicę między wartością otrzymanych finansowych składników aktywów a zobowiązaniem zapłaty za nie							
	Nie dotyczy							
1.14.	łącną kwotę otrzymanych przez jednostkę gwarancji i poręczeń niewykazanych w bilansie 2 197 228,08 zł							

1.15.	kwotę wypłaconych środków pieniężnych na świadczenia pracownicze		
	Lp.	Wyszczególnienie	Wartość
	1	2	3
	1	Kwota wypłaconych środków pieniężnych na świadczenia pracownicze	1 543 994,66
	1.2	odprawy emerytalne i rentowe	506 628,56
	1.3	nagrody jubileuszowe	611 109,95
	1.4	świadczenia urlopowe	426 256,15
1.16.	inne informacje		
	Nie dotyczy		
2.			
2.1.	wysokość odpisów aktualizujących wartość zapasów		
	Nie dotyczy		
2.2.	koszt wytworzenia środków trwałych w budowie, w tym odsetki oraz różnice kursowe, które powiększyły koszt wytworzenia środków trwałych w budowie w roku obrotowym		
	Nie dotyczy		
2.3.	kwotę i charakter poszczególnych pozycji przychodów lub kosztów o nadzwyczajnej wartości lub które wystąpiły incydentalnie		
	Nie dotyczy		
2.4.	informację o kwocie należności z tytułu podatków realizowanych przez organy podatkowe podległe ministrowi właściwemu do spraw finansów publicznych wykazywanych w sprawozdaniu z wykonania planu dochodów budżetowych		
	Nie dotyczy		
2.5.	inne informacje		
	Nie dotyczy		
3.	Inne informacje niż wymienione powyżej, jeżeli mogłyby w istotny sposób wpłynąć na ocenę sytuacji majątkowej i finansowej oraz wynik finansowy jednostki		
	Nie dotyczy		

.....
(główny księgowy)

2021-05-28
(rok, miesiąc, dzień)

.....
(kierownik jednostki)

Tabela 1

Zakres zmian wartości grup rodzajowych środków trwałych oraz wartości niematerialnych i prawnych

Lp.	Wyszczególnienie	Stan na początek roku obrotowego	Zwiększenia					Zmniejszenia						Stan na koniec roku obrotowego (3+8-14)
			Nabycie	Przemieszczenie wewnętrzne	Aktualizacja	Inne	Zwiększenia ogółem (4+5+6+7)	Zbycie	Likwidacja	Przemieszczenie wewnętrzne	Aktualizacja	Inne	Zmniejszenia ogółem (9+10+11+12+13)	
1	2	3	4	5	6	7	8	9	10	11	12	13	14	15
1.	Wartości niematerialne i prawne ogółem	775 687,12	2 305,45	0,00	0,00	10 000,00	12 305,45	0,00	12 133,55	0,00	0,00	0,00	12 133,55	775 859,02
2.	Wartość początkowa środków trwałych ogółem	282 089 654,17	9 198 842,37	83 456,54	0,00	3 828 468,33	13 110 767,24	44 152,25	104 994,84	83 456,54	0,00	1 277 886,19	1 510 489,82	293 689 931,59
2.1.	Grunty	60 090 712,49	3 003 475,39	83 456,54	0,00	3 133 199,04	6 220 130,97	38 453,57	0,00	83 456,54	0,00	4 880,20	126 790,31	66 184 053,15
2.1.1.	Grunty stanowiące własność JST, przekazane w użytkowanie wieczyste innym podmiotom	8 688 413,85	0,00	0,00	0,00	0,00	0,00	0,00	0,00	0,00	0,00	0,00	0,00	8 688 413,85
2.2.	Budynki, lokale i obiekty inżynierii lądowej i wodnej	213 080 882,83	5 645 722,15	0,00	0,00	592 988,33	6 238 710,48	0,00	102 028,62	0,00	0,00	1 101 416,74	1 203 445,36	218 116 147,95
2.3.	Urządzenia techniczne i maszyny	5 328 593,64	181 215,79	0,00	0,00	0,00	181 215,79	0,00	2 966,22	0,00	0,00	61 540,36	64 506,58	5 445 302,85
2.4.	Środki transportu	1 235 475,15	100 606,50	0,00	0,00	82 804,89	183 411,39	5 698,68	0,00	0,00	0,00	82 804,89	88 503,57	1 330 382,97
2.5.	Inne środki trwałe	2 353 990,06	267 822,54	0,00	0,00	19 476,07	287 298,61	0,00	0,00	0,00	0,00	27 244,00	27 244,00	2 614 044,67

Tabela 2

Zmiana stanu umorzenia /amortyzacji środków trwałych oraz wartości niematerialnych i prawnych

Lp.	Wyszczególnienie	Stan na początek roku obrotowego	Zwiększenia umorzenia					Zmniejszenia umorzenia						Stan na koniec roku obrotowego (3+8-14)
			Amortyzacja za rok obrotowy	Aktualizacja	Przemieszczenie wewnętrzne	Inne	Zwiększenia ogółem (4+5+6+7)	Zbycie	Likwidacja	Aktualizacja	Przemieszczenie wewnętrzne	Inne	Zmniejszenia ogółem (9+10+11+12+13)	
1	2	3	4	5	6	7	8	9	10	11	12	13	14	15
1.	Wartość umorzenia wartości niematerialnych i prawnych ogółem	627 062,12	150 930,45	0,00	0,00	10 000,00	160 930,45	0,00	12 133,55	0,00	0,00	0,00	12 133,55	775 859,02
2.	Wartość początkowa środków trwałych ogółem	76 063 101,94	8 381 287,35	0,00	0,00	9 995,00	8 391 282,35	5 698,68	23 371,98	0,00	0,00	185 336,03	214 406,69	84 239 977,60
2.1.	Grunty	1 413,18	1 373,06	0,00	0,00	0,00	1 373,06	0,00	0,00	0,00	0,00	0,00	0,00	2 786,24
2.1.1.	Grunty stanowiące własność JST, przekazane w użytkowanie wieczyste innym podmiotom	0,00	0,00	0,00	0,00	0,00	0,00	0,00	0,00	0,00	0,00	0,00	0,00	0,00
2.2.	Budynki, lokale i obiekty inżynierii lądowej i wodnej	68 819 266,29	7 551 564,71	0,00	0,00	0,00	7 551 564,71	0,00	20 405,76	0,00	0,00	13 746,78	34 152,54	76 336 678,46
2.3.	Urządzenia techniczne i maszyny	4 087 138,27	391 639,76	0,00	0,00	0,00	391 639,76	0,00	2 966,22	0,00	0,00	61 540,36	64 506,58	4 414 271,45
2.4.	Środki transportu	926 800,83	164 868,57	0,00	0,00	0,00	164 868,57	5 698,68	0,00	0,00	0,00	82 804,89	88 503,57	1 003 165,83
2.5.	Inne środki trwałe	2 228 483,37	271 841,25	0,00	0,00	9 995,00	281 836,25	0,00	0,00	0,00	0,00	27 244,00	27 244,00	2 483 075,62

Nazwa i adres jednostki sprawozdawczej Gmina Gostyń Rynek 2 63-800 GOSTYŃ	Wyciąg z danych zawartych w załączniku 'Informacja dodatkowa'	Adresat: Regionalna Izba Obrachunkowa w Poznaniu
Numer identyfikacyjny REGON 411050646		sporządzony na dzień: 31-12-2020 r.

II.	Dodatkowe informacje i objaśnienia obejmują w szczególności:	
	Wyszczególnienie	Kwota
1.7.	Kwota odpisu aktualizującego należności finansowe z tytułu pożyczek udzielonych ze środków budżetu JST utworzonego na podstawie art. 35b ust. 1 ustawy o rachunkowości - ujęta w poz. 1.7 Informacji dodatkowej	0,00
1.10.	kwotę zobowiązań w sytuacji gdy jednostka kwalifikuje umowy leasingu zgodnie z przepisami podatkowymi (leasing operacyjny), a według przepisów o rachunkowości byłby to leasing finansowy lub zwrotny z podziałem na kwotę zobowiązań z tytułu leasingu finansowego lub leasingu zwrotnego	0,00
1.10.1.	Łączna kwota zobowiązań z tytułu leasingu finansowego wykazana w pozycji 1.10	0,00
1.10.2.	Łączna kwota zobowiązań z tytułu leasingu zwrotnego wykazana w pozycji 1.10	0,00
1.12.	łączną kwotę zobowiązań warunkowych, w tym również udzielonych przez jednostkę gwarancji i poręczeń, także wekslowych, niewykazanych w bilansie, ze wskazaniem zobowiązań zabezpieczonych na majątku jednostki oraz charakteru i formy tych zabezpieczeń	0,00

Potwierdzenie za zgodność z danymi w Informacji dodatkowej

HANNA MARCINKOWSKA
(główny księgowy)

2021.05.28
rok mies. dzień

Jerzy Kulak
(kierownik jednostki)

Wyciąg z danych zawartych w załączniku 'Informacja dodatkowa'

Symbol	Wyszczególnienie	Uwaga JST
--------	------------------	-----------

Potwierdzenie za zgodność z danymi w Informacji dodatkowej

HANNA MARCINKOWSKA


(główny księgowy)

2021.05.28

rok mies. dzień

Jerzy Kulak

(kierownik jednostki)

Nazwa i adres jednostki sprawozdawczej Gmina Gostyń Rynek 2 63-800 GOSTYŃ	Rachunek zysków i strat jednostki (wariant porównawczy) sporządzony na dzień 31-12-2020 r.	Adresat: Regionalna Izba Obrachunkowa w Poznaniu	
Numer identyfikacyjny REGON 411050646		Wysłać bez pisma przewodniego 6C033D58D52176B9 	
		Stan na koniec roku poprzedniego	Stan na koniec roku bieżącego
A. Przychody netto z podstawowej działalności operacyjnej	135 422 432,20	150 128 340,24	
A.I. Przychody netto ze sprzedaży produktów	1 821 772,11	1 713 649,92	
A.II. Zmiana stanu produktów (zwiększenie - wartość dodatnia, zmniejszenie - wartość ujemna)	0,00	0,00	
A.III. Koszt wytworzenia produktów na własne potrzeby jednostki	0,00	0,00	
A.IV. Przychody netto ze sprzedaży towarów i materiałów	0,00	0,00	
A.V. Dotacje na finansowanie działalności podstawowej	0,00	0,00	
A.VI. Przychody z tytułu dochodów budżetowych	133 600 660,09	148 414 690,32	
B. Koszty działalności operacyjnej	114 558 219,47	121 560 494,63	
B.I. Amortyzacja	7 890 052,52	8 129 553,46	
B.II. Zużycie materiałów i energii	6 866 371,72	6 703 167,11	
B.III. Usługi obce	12 816 945,78	10 811 785,29	
B.IV. Podatki i opłaty	1 680 365,02	1 612 296,27	
B.V. Wynagrodzenia	38 258 523,15	39 044 435,46	
B.VI. Ubezpieczenia społeczne i inne świadczenia dla pracowników	9 320 929,77	9 582 150,81	
B.VII. Pozostałe koszty rodzajowe	1 207 882,46	1 055 282,74	
B.VIII. Wartość sprzedanych towarów i materiałów	0,00	0,00	
B.IX. Inne świadczenia finansowane z budżetu	36 492 377,33	44 595 314,12	
B.X. Pozostałe obciążenia	24 771,72	26 509,37	
C. Zysk (strata) z działalności podstawowej (A - B)	20 864 212,73	28 567 845,61	
D. Pozostałe przychody operacyjne	3 340 899,78	1 748 868,55	
D.I. Zysk ze zbycia niefinansowych aktywów trwałych	2 306 276,11	506 777,66	
D.II. Dotacje	0,00	0,00	
D.III. Inne przychody operacyjne	1 034 623,67	1 242 090,89	
E. Pozostałe koszty operacyjne	1 124 900,80	898 009,66	

HANNA MARCINKOWSKA
główny księgowy

2021-05-28
rok, miesiąc, dzień

Jerzy Kulak
kierownik jednostki

E.I.	Koszty inwestycji finansowanych ze środków własnych samorządowych zakładów budżetowych i dochodów jednostek budżetowych gromadzonych na wydzielonym rachunku	20 812,08	35 000,00
E.II.	Pozostałe koszty operacyjne	1 104 088,72	863 009,66
F.	Zysk (strata) z działalności operacyjnej (C + D - E)	23 080 211,71	29 418 704,50
G.	Przychody finansowe	1 500 607,06	1 122 149,66
G.I.	Dywidendy i udziały w zyskach	0,00	0,00
G.II.	Odsetki	845 313,44	566 823,89
G.III.	Inne	655 293,62	555 325,77
H.	Koszty finansowe	778 722,73	371 230,62
H.I.	Odsetki	493 426,51	365 391,55
H.II.	Inne	285 296,22	5 839,07
I.	Zysk (strata) brutto (F+G-H)	23 802 096,04	30 169 623,54
J.	Podatek dochodowy	0,00	27 023,00
K.	Pozostałe obowiązkowe zmniejszenia zysku (zwiększenia straty)	0,00	0,00
L.	Zysk (strata) netto (I-J-K)	23 802 096,04	30 142 600,54

HANNA MARCINKOWSKA
główny księgowy

2021-05-28
rok, miesiąc, dzień

Jerzy Kulak
kierownik jednostki

HANNA MARCINKOWSKA


główny księgowy

2021-05-28

rok, miesiąc, dzień

Jerzy Kulak

kierownik jednostki

Nazwa i adres jednostki sprawozdawczej Gmina Gostyń Rynek 2 63-800 GOSTYŃ	Zestawienie zmian w funduszu jednostki sporządzone na dzień 31-12-2020 r.	Adresat: Regionalna Izba Obrachunkowa w Poznaniu	
Numer identyfikacyjny REGON 411050646		Wysłać bez pisma przewodniego E40A770C487A3D55 	
		Stan na koniec roku poprzedniego	Stan na koniec roku bieżącego
I. Fundusz jednostki na początek okresu (BO)		238 604 301,63	230 777 063,46
I.1. Zwiększenie funduszu (z tytułu)		270 150 987,92	278 127 998,59
I.1.1. Zysk bilansowy za rok ubiegły		118 561 903,90	132 817 924,66
I.1.2. Zrealizowane wydatki budżetowe		133 170 432,78	136 431 546,63
I.1.3. Zrealizowane płatności ze środków europejskich		0,00	0,00
I.1.4. Środki na inwestycje		16 770 295,57	8 258 820,35
I.1.5. Aktualizacja wyceny środków trwałych		0,00	0,00
I.1.6. Nieodpłatnie otrzymane środki trwałe i środki trwałe w budowie oraz wartości niematerialne i prawne		1 497 555,36	552 126,71
I.1.7. Aktywa przejęte od zlikwidowanych lub połączonych jednostek		0,00	0,00
I.1.8. Aktywa otrzymane w ramach centralnego zaopatrzenia		0,00	0,00
I.1.9. Pozostałe odpisy z wyniku finansowego za rok bieżący		0,00	0,00
I.1.10. Inne zwiększenia		150 800,31	67 580,24
I.2. Zmniejszenia funduszu jednostki (z tytułu)		278 177 537,68	285 026 032,63
I.2.1. Strata za rok ubiegły		95 706 080,13	109 015 778,62
I.2.2. Zrealizowane dochody budżetowe		137 473 663,01	150 453 395,91
I.2.3. Rozliczenie wyniku finansowego i środków obrotowych za rok ubiegły		0,00	0,00
I.2.4. Dotacje i środki na inwestycje		27 042 862,64	23 888 040,20
I.2.5. Aktualizacja środków trwałych		238 964,09	242 146,66
I.2.6. Wartość sprzedanych i nieodpłatnie przekazanych środków trwałych i środków trwałych w budowie oraz wartości niematerialnych i prawnych		17 505 398,74	562 619,24
I.2.7. Pasywa przejęte od zlikwidowanych lub połączonych jednostek		0,00	0,00
I.2.8. Aktywa przekazane w ramach centralnego zaopatrzenia		0,00	0,00
I.2.9. Inne zmniejszenia		210 569,07	864 052,00
II. Fundusz jednostki na koniec okresu (BZ)		230 777 063,46	224 170 716,86

HANNA MARCINKOWSKA
główny księgowy

2021-05-28
rok, miesiąc, dzień

Jerzy Kulak
kierownik jednostki

III.	Wynik finansowy netto za rok bieżący (+,-)	23 802 096,04	30 142 600,54
III.1.	zysk netto (+)	132 817 924,66	146 961 532,76
III.2.	strata netto (-)	-109 015 828,62	-116 818 932,22
III.3.	nadwyżka środków obrotowych	0,00	0,00
IV.	Fundusz (II+,-III)	254 579 159,50	254 313 317,40

HANNA MARCINKOWSKA
główny księgowy

2021-05-28
rok, miesiąc, dzień

Jerzy Kulak
kierownik jednostki

HANNA MARCINKOWSKA
główny księgowy

2021-05-28
rok, miesiąc, dzień

Jerzy Kulak
kierownik jednostki