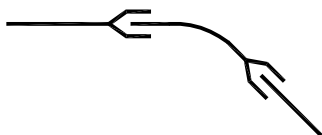


W2 i W3



45° PE Ø110

W5, W7

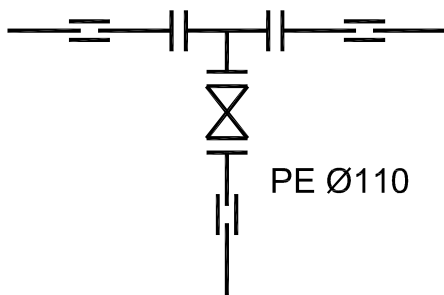
PE Ø110



MMW Ø110 - 1 szt.  
Fw Ø100 - 1 szt.  
Króciec kołnierzowy  
PE Ø110 - 1 szt.

W4

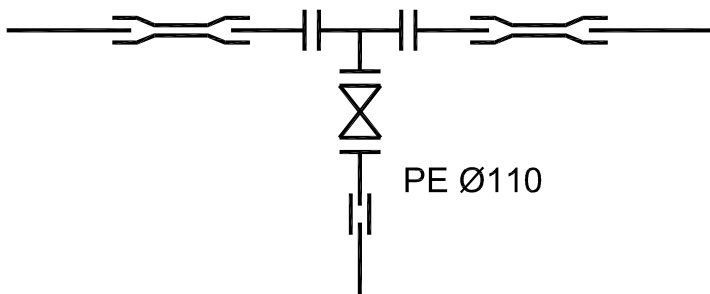
PE Ø110



T100/100 - 1 szt.  
Z100 - 1 szt.  
Króciec kołnierzowy  
PE Ø110 - 3 szt.

W1 i W6

PCW Ø110



T100/100 - 1 szt.  
FW100 - 2 szt.  
UMW Ø110 - 2 szt.  
Z100 - 1 szt.  
Złącze kołnierzowe  
PE Ø110 - 1 szt.

NAZWA ZADANIA	Remont sieć wodociągowej w ul. Tkackiej i Wąskiej w Gostyniu			
ADRES	Ulica Tkacka i Wąska w Gostyniu			
PRZEDMIOT RYSUNKU	Schematy węzłów			
DATA: III 2016r.	Imię, nazwisko	Nr upr.	Podpis	Skala
Projektant	mgr inż. Edward Bąk	1027/87/Lo		-
	mgr inż. Witold Sobczak	1556/92		Zatęcznik nr
Asystent projektanta	mgr inż. Piotr Kozdrój	-		<b>3</b>